

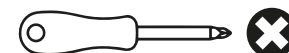


11. Nakoniec vložte nádoby na potraviny.



Mobilný bar FLY CLASSIC kufříkový bar

Návod na montáž





Na montáž budete potrebovať krížový šrobovák.



Položte kufřík na zem a následne ho otvorte.

Vyberte všetky časti z kufříku.





4.

Pripevnite zásobník na fľaše uzamknutím o boky kufríka.



5.

Pripevnite prednú spodnú časť uzamknutím o boky kufríka.




6.

Zasuňte prednú medzčasť.



7.

Položte pracovný pult a pripevnite ho skrutkami o kufrík.




8.

Položte nadstavec na základňu a pripevnite ho z prednej strany uzamknutím o boky kufríka.




Následne ho priskrutkujte o pracovný pult z vnútornej strany.



9.

Nasadte barovú policu na pánty a sklopte.



10.

Policu priskrutkujte k nádstavcu po krajoch i v strede.

